




# Wiosna

Narysuj tyle kropek ile jest rzeczy w ramce

A rectangular box with an orange border. On the left, there are 3 blue butterflies. In the center is a large orange plus sign. On the right, there are 5 blue butterflies. To the far right of the box is an empty rectangular box for the answer.

A rectangular box with an orange border. On the left, there are 4 yellow daffodils. In the center is a large orange plus sign. On the right, there are 6 yellow daffodils. To the far right of the box is an empty rectangular box for the answer.

A rectangular box with an orange border. On the left, there are 2 green caterpillars. In the center is a large orange plus sign. On the right, there are 4 green caterpillars. To the far right of the box is an empty rectangular box for the answer.



Jak nazywa się ten kwiat? Pokoloruj go.



## Bożena Głodkowska "Wiosna i moda"

Pod koniec zimy wiosna  
Wyjęła żurnali stosik.

-W co mam się ubrać? – dumiała  
-Co w tym sezonie się nosi?

Założyć sukienkę w kropki?  
A może golf? No i spodnie?  
Co wybrać, by być na czasie  
i nie wyglądać niemodnie?

Torebkę wziąć czy koszyczek?  
Na szyję apaszkę cienką,  
na głowę – kapelusz z piórkiem  
czy lepiej beret z antenką?

(W tym czasie... - Gdzież ta wiosna?  
- pytali wszyscy wokół.  
- Zaspała? Zapomniała?  
Nie będzie jej w tym roku?)


I przyszła w zielonych rajstopach,  
w powiewnej złocistej sukience  
i miała wianek z pierwiosnków,  
a w ręce trzymała kaczeńce.

Pachniała jak sklep z perfumami-  
wszak była calutka w kwiatkach,  
sypała płatkami jak deszczem-  
i tak już została do lata.

Rozmowa na temat wiersza z dzieckiem:

- Jaki miała problem wiosna?
- W co postanowiła się ubrać ?
- Jak wyglądała?
- Wypowiedzi dziecka na temat: Jakie kolory kojarzą się z wiosną i dlaczego?

Przetnij po przerywanych liniach. Ułóż obrazek.



1

2

4

5

6

7

8

9



Pokoloruj motylka.

START

1

2

3

4

5

?

9

8

?

11

13

?

15

16

17

21

20

18

19

21

22

23

25

22

?

29

28

26

27

43

?

45

41

46

39

47

38

37


?

35

33

32

31



META

## Cel gry:

Dojście jak najszybciej do mety.

## Przebieg gry:

- Każdy z graczy porusza się po planszy o tyle oczek, ile wyrzuci kostką.
- Na planszy oprócz typowych pól znajdują się pola specjalne:




- Pole z Pytajnikiem – Osoba, która stanie na polu z pytajnikiem, musi poprawnie odpowiedzieć na pytanie.



- Pole z Motylkiem- Osoba, która stanie na polu z motylkiem musi wykonać poprawnie ćwiczenie.



- Pole z Bocianem- Osoba, która stanie na polu z bocianem porusza się według kierunku czarnej strzałki



- Jeśli osoba stanie na polu nr 11 przechodzi na pole 21

## Koniec gry:

Gra kończy się wówczas gdy wszyscy gracze postawią swój pionek META. Zwycięzcą jest uczestnik, który jako pierwszy dotrze do mety.





## Zagadki

1. Kiedy zbliża się wiosna wychodzi z gawry (niedźwiedź)
2. Co to za miesiąc, który „miesza” pogodę w garze. (marzec)
3. Lubimy ją wszyscy za ładą pogodę. Co po długiej zimie ożywia przyrodę.  
(wiosna)
4. Jak ten kwiatek się nazywa, co słowo „pan” w nazwie ukrywa? ... (tulipan)
5. Na górskiej polance zakwitam, co roku. Rosnę też w ogródkach, nazywam się... (krokus)
6. W kropki ma spódnice, chętnie zjada mszyce (biedronka)
7. Przybył z ciepłych krajów. W czerwonych trzewikach  
Gdy go ujrzy żabka. Do wody umyka. ...(bocian)
8. Tu cytrynek, tam paż królowej, wszędzie piękne, kolorowe.  
Lekko unoszą się nad łąką, gdy tylko zaświeci słońko. ... (motyle)
9. Zgrabne domki w sadzie mają, miód w tych domkach wyrabiają. ... (pszczoły)
10. Na zielonej łące kwitnie ich tysiące. W swej nazwie sto mają, jak się nazywają?... (stokrotka)
11. Gdy się schowa za chmury, Świat się staje ponury.  
A weselej na świecie, Kiedy śmieje się z góry. (słońce)

## Ćwiczenia

1. Zrób 2 przysiady
2. Zrób 5 Pajacyków
3. Dotknij prawą ręką prawego ucha
4. Stań na jednej nodze i policz do 5
5. Zrób 4 podskoki
6. Zrób jaskółkę
7. Dotknij lewą ręką nosa
8. Zrób 4 przysiady
9. Zrób 5 podskoków
10. Zrób 2 pompki

